

卒業生保護者の皆様へ

横浜清風高等学校  
学校長 植野法稔

## 令和3年度卒業式 ライブ配信について

以前のお知らせのとおり、3月1日(火) 令和3年度卒業式のライブ配信を行います。アプリケーションはZoomを使用しますので、下記マニュアルに沿ってご視聴をお願いします。Zoomの契約回線は、卒業生の人数分のみのご用意ですので、各家庭1回線のみでお願いします。

また、卒業式の動画は後日HPの「在校生・保護者の方へ」で公開予定ですので、そちらも合わせてご覧下さい。

なお、生徒ご本人のお顔が映りますので、不都合がある方は担任迄ご連絡をお願いします。

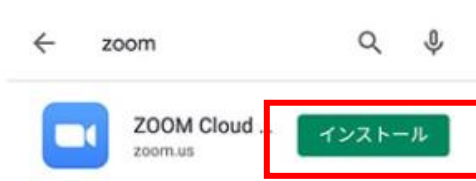

動画に関するお問い合わせ、Zoomの使用方法については教育ICTセンター(八木)までお問い合わせ下さい。

★ミーティング ID: 981 8802 9128

★パスコード: seifu447



### 「Zoom アプリ」 利用方法 (Android 利用の場合)

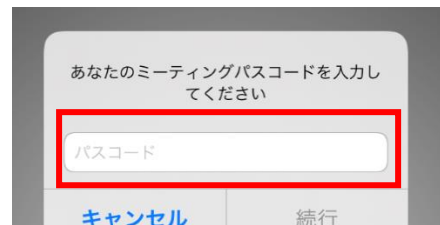



スクリーンネーム例  
5組45番の場合  
⇒0545 清風太郎

- ①「Playストア」から「Zoom」を検索→「Zoom Cloud Meetings」をインストールして下さい。
- ②「ミーティングに参加」または、QRコードを読み込んでください。
- ③ミーティングID・名前を入力後「参加」をクリック

- ④「スクリーンネーム(クラス生徒名)」と「メールアドレス」を入力→OK

### 「Zoom アプリ」 利用方法 (iPhone・iPad 利用の場合)



- ④「ミーティングパスコード」を入力→「続行」

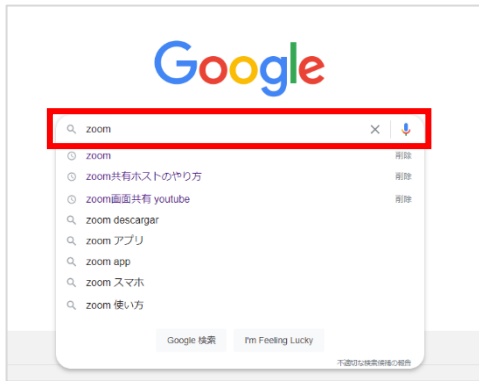
- ①「Apple Store」から「Zoom」を検索→「Zoom Cloud Meetings」をインストールして下さい。
- ②「ミーティングに参加」または、QRコードを読み込んでください。



スクリーンネーム例  
5組45番の場合  
⇒0545 清風太郎

- ⑤「スクリーンネーム(クラス生徒名)」

# 「Zoom アプリ」 利用方法 (パソコン利用の場合)



① 「Zoom」 で検索



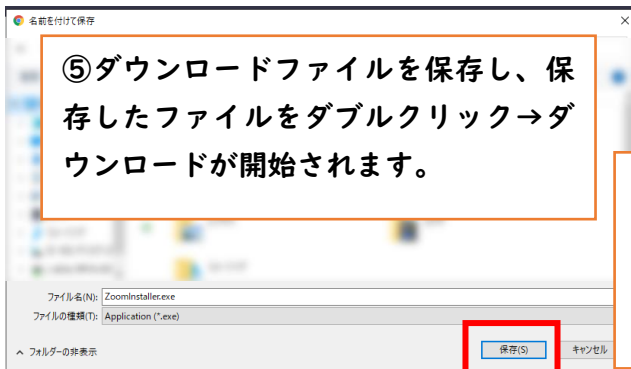
② Zoom の公式サイト「Zoom ミーティング」にアクセスします。



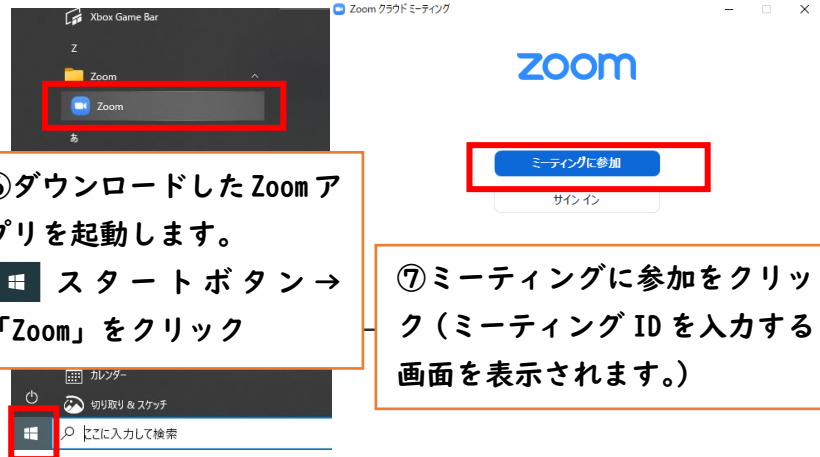
③ 画面右上の「リソース▼」→「Zoom をダウンロード」をクリック。



④ ミーティング用 Zoom クライアントの「ダウンロード」をクリック。



⑤ ダウンロードファイルを保存し、保存したファイルをダブルクリック→ダウンロードが開始されます。

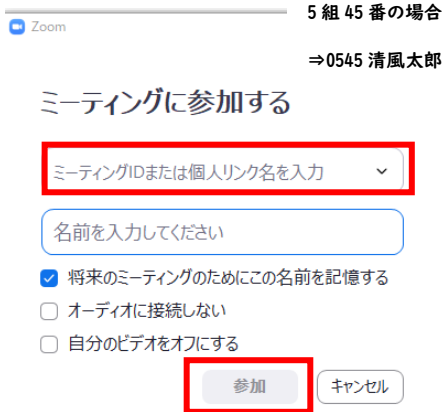


⑥ ダウンロードした Zoom アプリを起動します。  
**スタートボタン**→  
**「Zoom」**をクリック

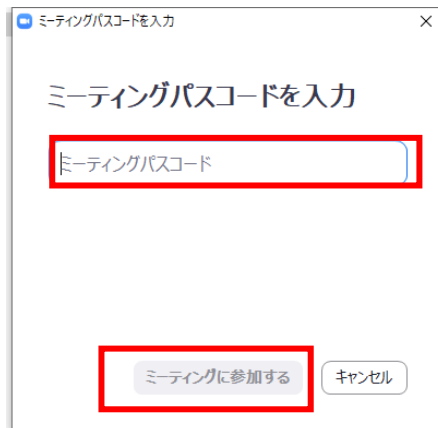
⑦ ミーティングに参加をクリック (ミーティング ID を入力する画面を表示されます。)

名前の例

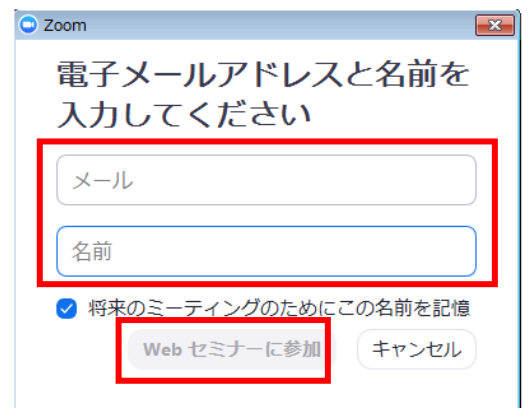
5 組 45 番の場合  
 ⇒0545 清風太郎



⑧ ミーティング ID・名前 (クラス生徒名) を入力後「参加」をクリック



⑨ 「ミーティングパスワード」を入力→「ミーティングに参加する」をクリック



⑩ 「メールアドレス」と「名前 (クラス生徒名)」を入力→「Web セミナーに参加」をクリック