

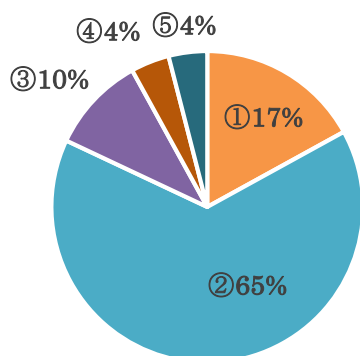
PTA学校評価アンケート 結果 (実施日：平成31年2月2日 総数48名)

- ① そう思う ② どちらかといえばそう思う ③ あまりそう思わない
 ④ そう思わない ⑤ わからない

【教育活動全般について】

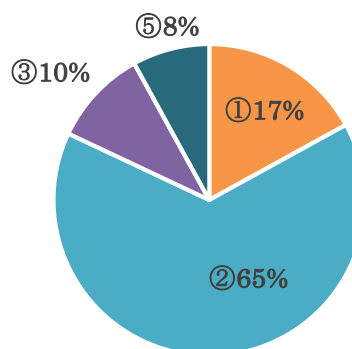
1. 保護者の皆様にとって、本校の教育は全般的に満足できるものだと思いますか。

- ① 17% ② 65% ③ 10%
 ④ 4% ⑤ 4%



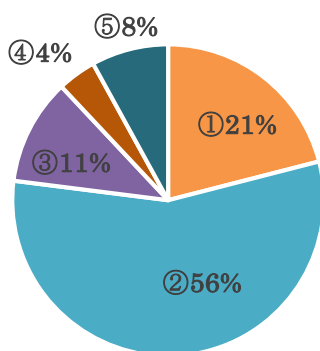
2. 本校ではその教育方針を日々の教育に生かしていると思いますか。

- ① 17% ② 65% ③ 10%
 ④ 0% ⑤ 8%



3. 本校の取り組みは、お子様の成長に効果的であると思いますか。

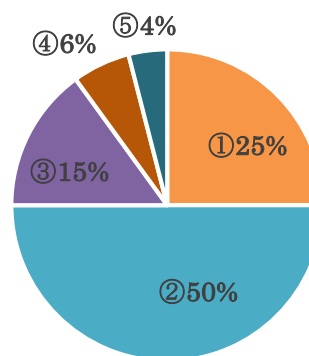
- ① 21% ② 56% ③ 11%
 ④ 4% ⑤ 8%



【面談の取り組みについて】

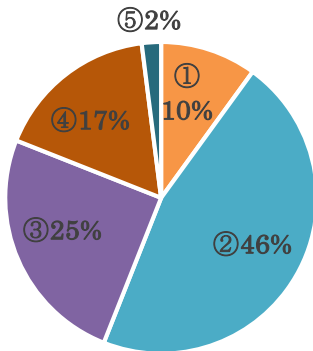
4. 面談週間(6月実施)は効果的なものであると思いますか。

- ① 25% ② 50% ③ 15%
 ④ 6% ⑤ 4%



5. 各学期毎の保護者会(全体会やクラス懇談会)は満足できるものであったと思われませんか。

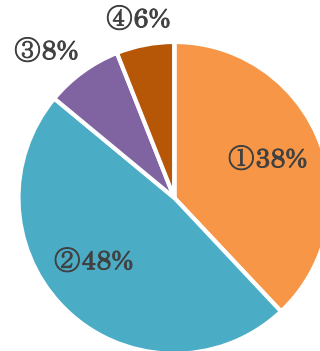
- ① 10% ② 46% ③ 25%
④ 17% ⑤ 2%



【学校生活全般について】

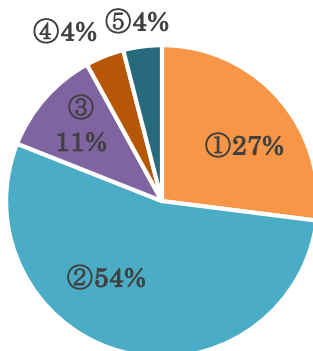
6. 文化祭や体育祭は教育的効果が高いものであったと思われませんか。

- ① 38% ② 48% ③ 8%
④ 6% ⑤ 0%



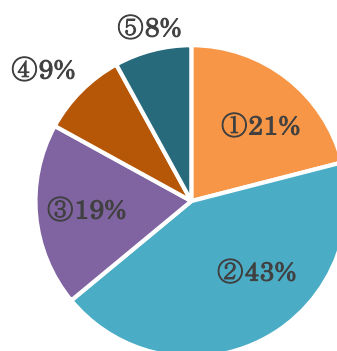
7. 日頃から日常生活のマナーや社会のルールについての指導が行われていると思われませんか。

- ① 27% ② 54% ③ 11%
④ 4% ⑤ 4%



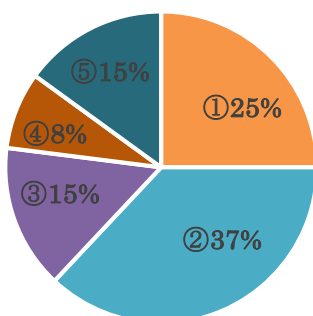
8. 進路指導は生徒一人ひとりの目標達成に役立つように行われていると思われませんか。

- ① 21% ② 43% ③ 19%
④ 9% ⑤ 8%



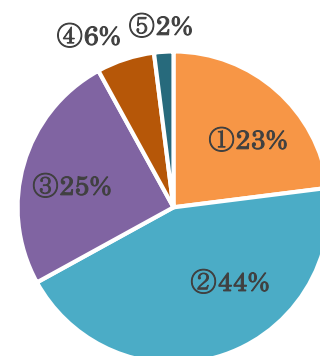
9. 部活動は学校生活を充実させるためのものになっていると思われませんか。

- ① 25% ② 37% ③ 15%
④ 8% ⑤ 15%



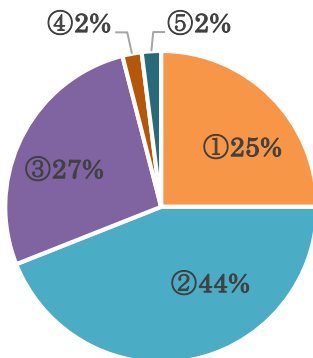
10. 保護者への連絡や情報公開は適切に行われていると思われませんか。

- ① 23% ② 44% ③ 25%
④ 6% ⑤ 2%



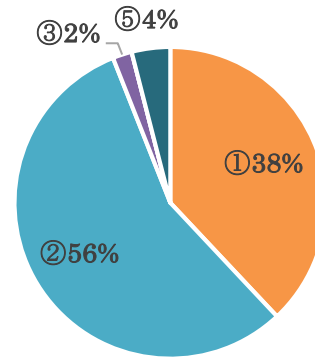
11. 学校連絡網「faircast」や学校からの連絡プリントは効果的に行われていると思われませんか。

- ① 25% ② 44% ③ 27%
④ 2% ⑤ 2%



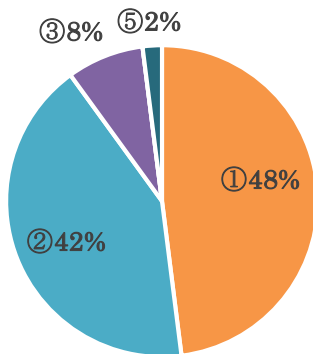
12. PTA活動は活発で、学校とよく協力できていると思われませんか。

- ① 38% ② 56% ③ 2%
④ 0% ⑤ 4%



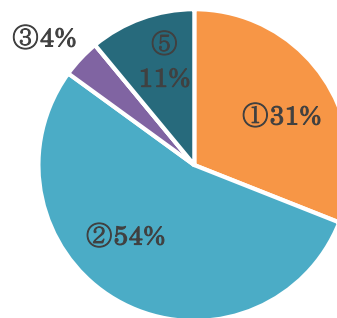
13. 学校の施設・設備については十分に整備・管理が行われていると思われませんか。

- ① 48% ② 42% ③ 8%
④ 0% ⑤ 2%



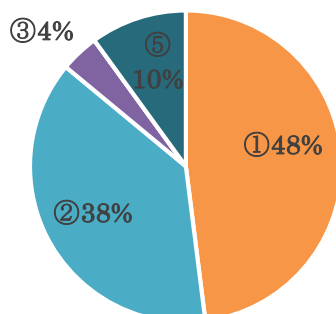
14. 健康管理が行き届き、保健・安全面で安心して学校生活を送れるような配慮がなされていると思われませんか。

- ① 31% ② 54% ③ 4%
④ 0% ⑤ 11%



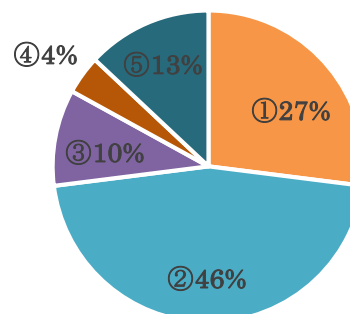
15. 学校は清掃活動や環境美化に力を入れていると思われませんか。

- ① 48% ② 38% ③ 4%
④ 0% ⑤ 10%



16. 保護者による電話や訪問に対し、学校は適切に対応していると思われませんか。

- ① 27% ② 46% ③ 10%
④ 4% ⑤ 13%



17. 保護者から担任や顧問へ、気軽に相談できる
雰囲気があると思われますか。

① 25% ② 46% ③ 15%

④ 12% ⑤ 2%

